

FRITZ!Box 6490 Cable

FRITZ!NAS

MyFRITZ! siegma [redacted]

System Push Service

Push Services

Absender

Die Übersicht zeigt Ihnen, welche Push Services in der FRITZ!Box aktiviert sind. Die FRITZ!Box Push Services senden Ihnen regelmäßig oder bei bestimmten Ereignissen E-Mails. Diese Push Service Mails enthalten zum Beispiel die Verbindungs- und Nutzungsdaten oder informieren Sie über entgangene Anrufe. Wenn Sie ein [MyFRITZ!-Konto](#) eingerichtet haben, erhalten sie noch weitere Informationen zu Ihrer FRITZ!Box.

Heimnetz

- FRITZ!Box-Info**
Regelmäßige Zusendung von Nutzungsdaten zu Ihrer FRITZ!Box.
- WLAN-Gastzugang**
Tägliche Zusendung der An- und Abmeldungen am WLAN-Gastzugang.

Senden an

- siegma [redacted] 
- siegma [redacted] 

Telefonie

- Anrufe**
Zusendung bei eingehenden oder verpassten Anrufen.
- Anrufbeantworter**
Zusendung von neuen Nachrichten auf dem Anrufbeantworter.
- Faxfunktion**
Zusendung von gesendeten und empfangenen Fax-Nachrichten.





Senden an

- 
- siegma [redacted] 
- siegma [redacted] 

FRITZ!Box System

- Kennwort vergessen**
Zusendung des Zugangslinks, wenn Sie Ihr Kennwort vergessen haben.
- Einstellungen sichern**
Zusendung einer automatischen Sicherung vor einem Update oder dem Zurücksetzen der FRITZ!Box.
- Änderungsnotiz**
Zusendung bei ausgewählten Ereignissen oder Einstellungsänderungen.
- Aktuelle IP-Adresse**
Zusendung der IP-Adresse bei Neuaufbau der Internetverbindung.

Senden an

- siegma [redacted] 
- siegma [redacted] 
- siegma [redacted] 
- siegma [redacted] 

Übersicht

Internet

Telefonie

Heimnetz

WLAN

DECT

DVB-C

Diagnose

System

Ereignisse

Energiemonitor

Push Service

Tasten und LEDs

FRITZ!Box-Benutzer

Sicherung

Region und Sprache

Assistenten

Ansicht: Erweitert [Inhalt](#) [Handbuch](#)

[Rechtliches](#) [Tipps & Tricks](#)

[Newsletter](#) [avm.de](#)

FRITZ!Box 6490 Cable

FRITZ!NAS

MyFRITZ! siegma [REDACTED]

System Push Service

Push Services

Absender Push Service aktiv

Die nachfolgenden Kontodaten benötigt die FRITZ!Box für den Versand von Push Service Mails.

Bitte tragen Sie hier Ihre E-Mail-Adresse und Ihr dazugehöriges E-Mail-Kennwort ein.

E-Mail-Adresse: Kennwort: [Kontodaten - weitere Einstellungen ▲](#)E-Mail-Benutzername: SMTP-Server: Port: Dieser Server unterstützt eine sichere Verbindung (SSL).**Absendername**

Die Push-Service-Mail verwendet als Absendernamen den FRITZ!Box-Namen. Wenn Sie einen anderen Absendernamen festlegen möchten, geben Sie ihn hier ein.

Absendername: E-Mail-Versand nach Übernahme der Einstellungen testen.

Übersicht

Internet

Telefonie

Heimnetz

WLAN

DECT

DVB-C

Diagnose

System

Ereignisse

Energemonitor

Push Service

Tasten und LEDs

FRITZ!Box-Benutzer

Sicherung

Region und Sprache

Assistenten

Ansicht: Erweitert [Inhalt](#) [Handbuch](#)[Rechtliches](#) [Tipps & Tricks](#)[Newsletter](#) [avm.de](#)

FRITZ!Box 6490 Cable

FRITZ!NAS

MyFRITZ! siegma [REDACTED]

Telefonie Fax

Fax senden

Einstellungen

Die nachfolgenden Einstellungen benötigt die FRITZ!Box, um Faxe empfangen und verschicken zu können.

Kopfzeile Faxkennung	<input type="text" value="FAX-Siegmar-[REDACTED]"/>
Kopfzeile Absender (kurz)	<input type="text" value="Fax mit FRITZ!Box"/>
Absender	<input type="text" value="[REDACTED]"/>

Weitere Einstellungen

Weitere Einstellungen zur Faxfunktion finden Sie unter Telefonie > Telefoniegeräte oder Sie klicken [hier](#).

- per E-Mail weiterleiten [ändern...](#)
- Faxdokumente ablegen [ändern...](#)

Übersicht

Internet

Telefonie

Anrufe

Anrufbeantworter

Telefonbuch

Weckruf

Fax

Rufbehandlung

Telefoniegeräte

Eigene Rufnummern

Heimnetz

WLAN

DECT

DVB-C

Diagnose

System

Assistenten

Ansicht: Erweitert [Inhalt](#) [Handbuch](#)[Rechtliches](#) [Tipps & Tricks](#)[Newsletter](#) [avm.de](#)