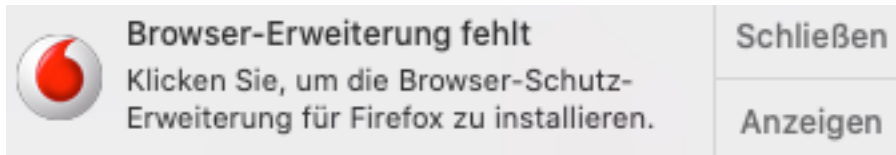


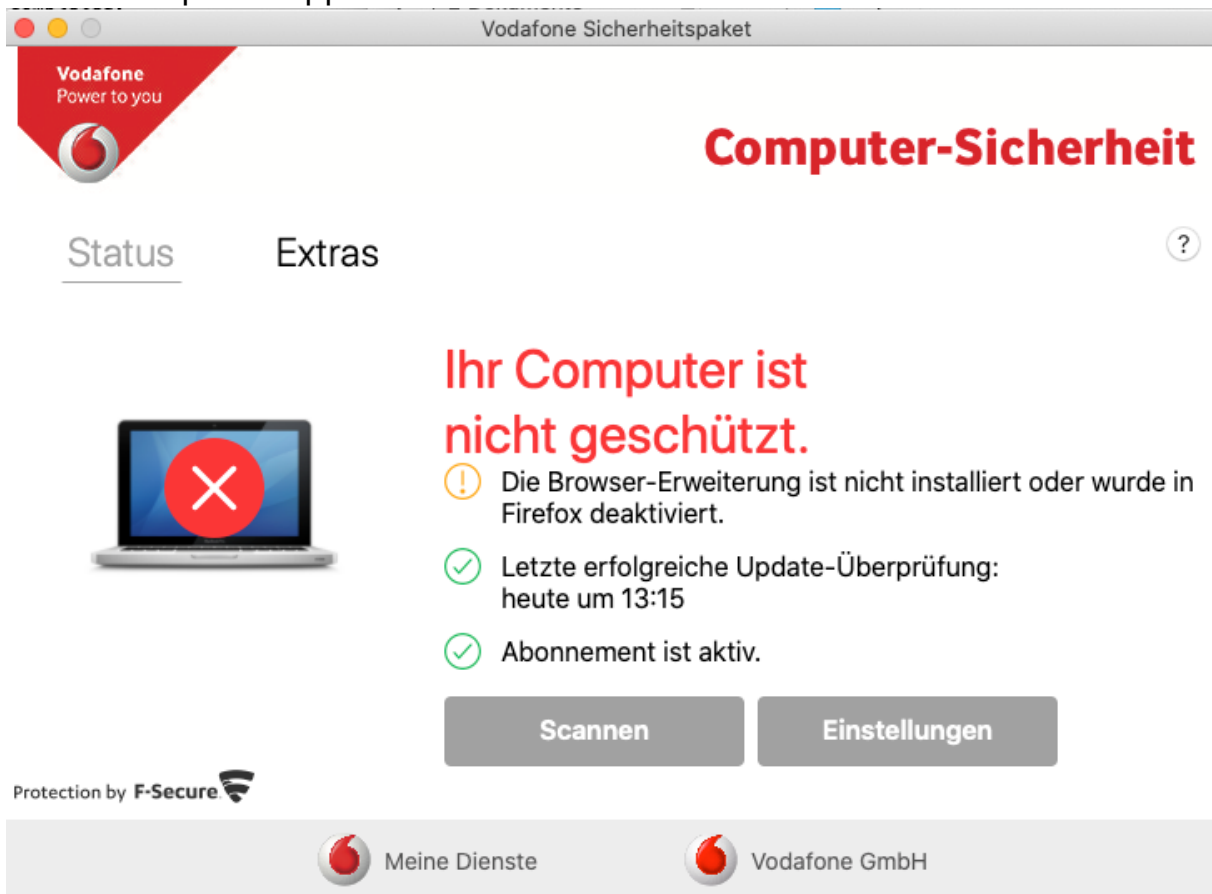
Hallo Moni,  
danke für die schnelle Rückmeldung.  
Firefoxerweiterung  
regelmäßige Warnung:

Erweiterung lässt sich aber nicht installieren



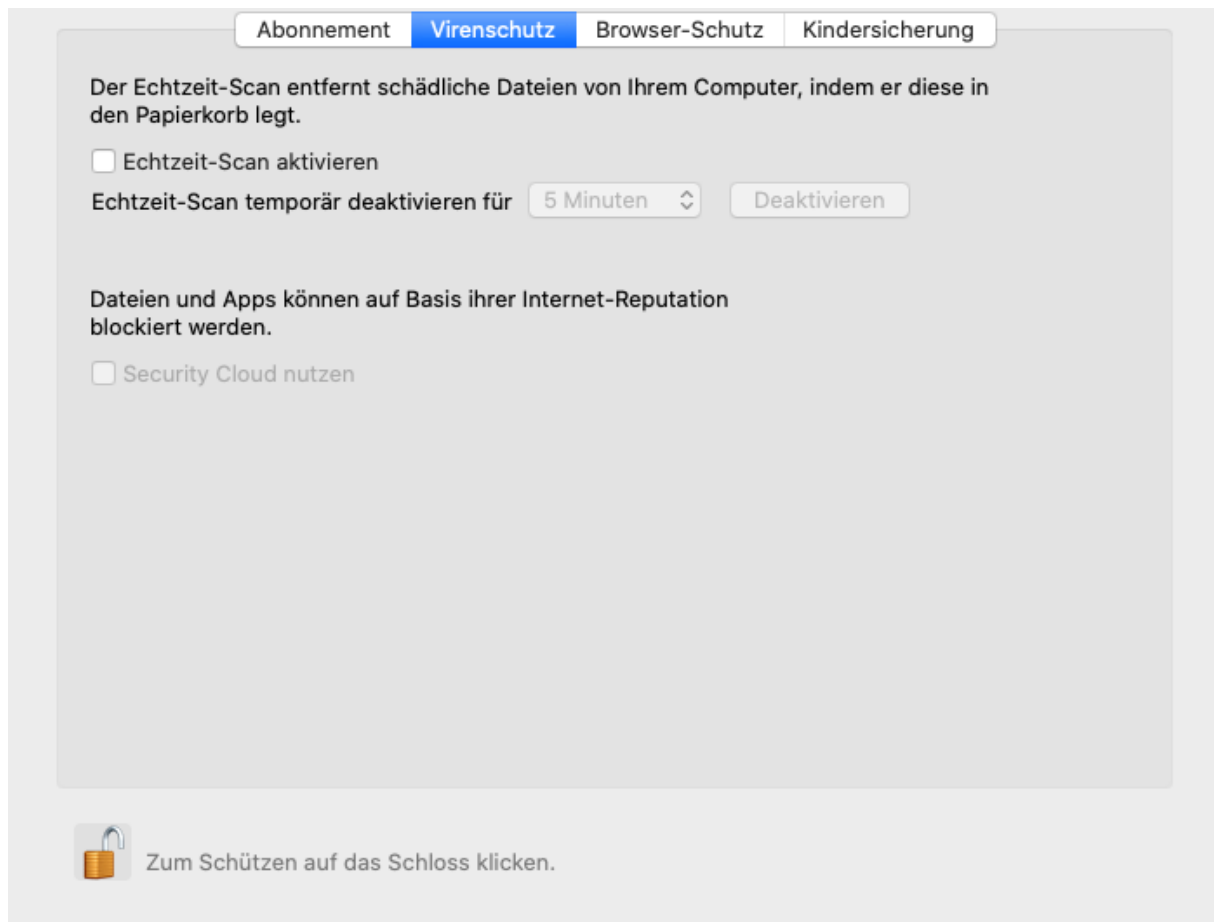
A notification bar from Firefox. On the left is the Firefox logo. The text reads: "Browser-Erweiterung fehlt" (Browser extension missing), "Klicken Sie, um die Browser-Schutz-Erweiterung für Firefox zu installieren." (Click to install the browser protection extension for Firefox). On the right are two buttons: "Schließen" (Close) and "Anzeigen" (Show).

Sicherheitspaket App: nichts lässt sich anklicken



A screenshot of the Vodafone Security Package app interface. The window title is "Vodafone Sicherheitspaket". The Vodafone logo and "Power to you" tagline are in the top left. The main heading is "Computer-Sicherheit". Below it are tabs for "Status" and "Extras", with a help icon on the right. The status section shows a laptop with a red 'X' icon, indicating a problem. The text says: "Ihr Computer ist nicht geschützt." (Your computer is not protected). Below this are three status items: a warning icon for "Die Browser-Erweiterung ist nicht installiert oder wurde in Firefox deaktiviert." (The browser extension is not installed or disabled in Firefox), a checkmark for "Letzte erfolgreiche Update-Überprüfung: heute um 13:15" (Last successful update check: today at 13:15), and a checkmark for "Abonnement ist aktiv." (Subscription is active). At the bottom are "Scannen" (Scan) and "Einstellungen" (Settings) buttons. The footer includes "Protection by F-Secure" and navigation links for "Meine Dienste" (My services) and "Vodafone GmbH".

Systemeinstellungen



Echtzeitscan aktivieren lässt sich nicht anklicken.

Uninstall App lässt sich nicht öffnen und deshalb die Sicherheitspaket-App auch nicht deinstallieren.

Zeiger auf Vodafone-Symbol in der Menuleiste: Mac-Aktivitätsrad dreht sich ohne Ende



Angaben auf:  
<https://support.apple.com/de-de/HT208050>  
erfolglos umgesetzt

Vodafon eSicher